



ABI-INFO II

kevät 2025

- *Töölön yhteiskoulun aikuislukio*
- **PÄIVITÄ YHTEYSTIETOSI AIKUISLUKION KANSLIAAN!**
- Jos et muista wilma-tunnuksiasi, kysy kansliasta.
- YTL: <https://www.ylioppilastutkinto.fi/fi/tutkinnon-suorittaminen/tietoa-kokelaalle>

Tartuntatautien huomioiminen:

Käytä kouluun tullessasi **käsidesiä ja muista mahdollisuuksien mukaan turvavälit**. Voit halutessasi käyttää **maskia (jos esim. lähipiirissä flunssaa)** koulussa ja yo-kokeen ajan. Valvoja voi kokeessa tunnistautumista varten hetkeksi pyytää poistamaan maskin. Varaa koepäiväksi useampi maski. Älä laske käytettyjä maskeja pöydälle, vaan ota kotoa mukaasi läpinäkyvä **roskapussi** (esim. hedelmäpussi), johon voit laittaa käytetyt maskit ja mahdolliset desifointipyyhkeet. Noudat wc-käynnillä **hyvää hygieniää** ja vetäessäsi wc-pytyn, pidä sen kansi suljettuna. Muista yskiä ja aivastaa hihaan tai nenäliinaan, jonka laitat heti roskeen.
Ota mukaan **omat kirjoitusvälineet ja muut tarvikkeet.**

ÄLÄ TULE SAIRAANA KOULUUN; ihan tavallinenkin flunssa aiheuttaa järeitä toimia mm. valvojat voivat joutua jäämään kotiin. Ole yhteydessä rehtoriin/kansliaan mahdollisen ilmoittautumisen mitätöinnin suhteen (esim. aloitat vasta tutkintoa)

Ennen kirjoituksia on hyvä **välttää tilaisuuksia, joissa on sairastumis- tai loukkaantumisriski** (esim. isot kokoontumiset, laskettelu, sähköpotkulaudat, THL:n suositus: 10pv.)

OIKEUS OSALLISTUA

- **Oikeus osallistua** ylioppilastutkinnon kokeisiin on niillä kokeisiin ilmoittautuneilla *lukion päättötutkintoon* tähtäävillä kokelailla, jotka ovat ko. kokeiden päivään mennessä suorittaneet oppiaineen pakolliset kurssit/tarvittavat opintopisteet (aineista, joissa ei pakollisia, vähintään 2/3 kurssia/ tai 4/6 op.), sekä *ammattillisen tutkinnon pohjalta* kirjoittavilla kokelailla. **S2-kokeeseen** osallistuvilla kokelailla tulee oppiaineen kurssit/opintojaksot olla tehtyinä.
- Lukion rehtorin päätökseen, jolla rehtori on evännyt osallistumisoikeuden ylioppilastutkintoon tai siihen kuuluvaan kokeeseen, saa kirjallisesti hakea oikaisua aluehallintovirastosta. Valitus rehtorin päätöksestä on tehtävä 14 päivän kuluessa päätöksen tiedoksisaannista.
HUOM! Yo-kokeet perustuvat kaikkiin valtakunnallisiin pakollisiin ja syventäviin kursseihin/opintojaksoihin

YO-MAKSUT


- Jos et ole vielä maksanut yo-maksujasi, tee se ensi tilassa. Maksamattomista maksuista voidaan käynnistää perintämenettely. Tarvittaessa ota yhteyttä koulun taloustoimistoon. **Maksuttomuus** oppivelvollisilla 5:ssä aineessa tietyin edellytyksin esim. jos jättää saapumatta, on seuraava yritys maksullinen, samoin hyväksytyn kokeen uusiminen.



KOKEET JA NIIDEN PITOPAIKAT –

TUTUSTU HUOLELLA! (Eriyisjärjestelyt)

- Kaikki ylioppilastutkinnon kokeet pidetään *Töölön yhteiskoulun* tiloissa Urheilukatu 10-12.
- Tämän infopakettin lopussa on tiedot tarkoista koepäivien **kokoontumisajoista ja paikoista**. Koe voi olla useassa paikassa ja esim. sukunimesi alkukirjain tai mahdollinen erityisjärjestelypäätöksesi ratkaisee joskus koepaikkasi. Selvitä oma koepaikkasi etukäteen ja muista mahdolliset erityisjärjestelypäätökset, jotka vaikuttavat koepaikkaasi. Jos olet hakenut ja **saanut erityisjärjestelyjä, LUE OMA PÄÄTÖKSESI vielä huolella, erityisjärjestelyt voivat koskea vain osaa kokeitasi** (voit ottaa itsellesi siitä kuvan ja kysyä, jos et saa päätöksestä selvää). Näin vältämme aamulla ruuhkaa ja turhaa liikkumista kerrosten välillä.
- Kokeita järjestetään kahdessa salissa 2. ja 5. krs, studiossa 5 krs. ja joissakin luokissa esim. 51,52,54,55,60,61. Luokan ensimmäinen numero kertoo kerroksen.
- Muutokset ovat viime hetkelläkin mahdollisia ja niistä ilmoitetaan wilman kautta. Tule paikalle **kello 8**, ellei erikseen ole ohjeistettu muuta. Olethan myös muistanut ilmoittautua jokaiselle kirjoituskerrallesi joka kerta erikseen.
- HUOM! Äidinkieli ja kirjallisuuskokeessa osallistuttava molempiin koepäiviin, kielten kokeissa tehtävä eri osioita (kuuntelu ja kirjallinen). Lue ohjeet!
- Tarkemmin **oppiaineen kokeista** ainevalmennuksissa



KOKEIDEN KESTO: varaa aikaa, aloitus voi viivästyä

Kokeet alkavat aina klo 9.00 ja kestävät **kuusi tuntia**. (tekniset ongelmat, YTL:n myöntämä lisäaika) Paikalla tulee olla viimeistään klo 8.00, saliin sisäänotto ja koneiden asennus alkaa.

ÄLÄ MYÖHÄSTY!

Mikäli näin kuitenkin käy, kirjoitustilaan saa tulla klo 10.00 asti. **Myöhästyessäsi häiritset** kuitenkin muiden koesuoritusta, älä jätä viime tippaan, laitteiden asentamiseen menee aikaa.

Myöhästymisen syy merkitään pöytäkirjaan. Mikäli myöhästyit enemmän, mene koulun kansliaan 2. krs. Joudumme tällöin soittamaan yo-lautakuntaan ja pyytämään lupaa osallistumisellesi.

Myöhästymisen syy kirjataan koepöytäkirjaan. Kokeesi päättyy samaan aikaan kuin muidenkin. Kello 12 jälkeen ei enää lupaa saa, koska tällöin muut kokelaat saavat jo poistua kokeesta.

Kokelaat otetaan sisään koetilaan **saapumisjärjestyksessä**, oma-aloitteisesti sinne ei mennä. Saliin ei myöskään viedä omia papereita, vaan tarvittavat paperit on jaettu pöydille.

Koetilasta EI SAA poistua ennen klo 12.

VARUSTAUTUMINEN JA VAATETUS

Koulu ei vastaa arvotavaroista (esim. lompakot, kellot ja kännykät), **eikä niitä saa ottaa kirjoitustilaan mukaan!** Pukuhuonetilat eivät ole valvottuja. Voit kuitenkin jättää lompakon, kellon, mahdollisen älysormuksesi ja **kokonaan suljetun** kännykän nimellä varustetussa muovipussissa koriin pukuhuonetilassa/tai koetilan ulkopuolella. Voit laittaa oman arvotavarapussisi **jo kotona valmiiksi**, näin vältämme ruuhkaa.

- ▶ Vahtimestari vie arvotavarakorit koulun kansliaan tai erikseen ilmoitettuun paikkaan (esim. lukuhuone 4 krs.) Voit noutaa tavarasi poistuessasi kokeesta; koulu ei tässäkään tapauksessa vastaa niistä.
- ▶ **Henkilöllisyystodistukset** otetaan mukaan koetilaan ja niitä **ei saa tutkia** kokeen aikana. Laita pöydälle.
- ▶ **LAITA EVÄÄT VALMIIKSI JO KOTONA;** näin vähennämme ahtaissa tiloissa lähekkäin oloa. Eväät on otettava pois pakkauksista ja ainoastaan **läpinäkyvä muovi on sallittu kääreenä.** Koululta saat läpinäkyvän pussin eväiden kuljettamista varten.
- ▶ Kokeissa **ei saa olla mukana tekstejä** esim. juomapulloissa tai vaatetuksessa. **Peitä jo kotona tekstit tai poista ne.** Näin nopeutat kirjoitusten alkurutiineja. Yksittäisissä hygieniatuotteissa myös tekstit peitettävä.
- ▶ Ulkomaalaisen passin lisäksi täytyy mukana olla esim. KELA-kortin, jossa näkyy suomalainen **hetu.**
- ▶ Saliin on varattu nenäliinoja ja lääkkeitä, lääke sinun on itse valittava tarjolla olevista (ei juomamukeja, eikä vesikannua).
- ▶ Vältä voimakkaita hajusteita, käsidesiä ja voimakkaasti tuoksuvia ruokia.
HUOM! Sitruhedelmät esim. appelsiinit, mandariinit, pähkinät ja voimakkaat hajusteet ovat kiellettyjä. Kovin kopisevat kengätkin saattavat häiritä.
- ▶ **Korvatulpat** ovat hyvä hätävara, mikäli pelkää keskittymiskykyysi häiriytyvän koetilanteessa.
- ▶ Pipot, lippalakit ym. tarkistetaan koetilaan siirryttäessä. Naisten huivin tarkistaa naispuolinen valvoja erillisessä tilassa ennen koetilaan tuloa (esim. pukuhuone, wc), jonka jälkeen huivin saa laittaa takaisin.
- ▶ Et saa tuoda mitään papereita koetilaan. **Tekstejä ei saa olla myöskään koneessa, eikä vaatteissa.**
- ▶ Muistathan, että koulussa **tupakointi ja nuuskaaminen ovat kiellettyjä.**

Miten toimit?

- Odotustilassa laita eväät pussiin ja avaa tietokoneesi kansi valmiiksi. Kone on kokonaan suljettu. Koetilaan kokelaat otetaan saapumisjärjestyksessä. Muista ottaa henkilöllisyystodistus mukaan, sitä **ei** tarkisteta ovella.
- **Istu rauhassa paikallasi** (isoissa saleissa on paikallasi numero ,jonka valvoja ovella kertoo) **ja kytke laitteesi johdot**. Paikallasi on jaettu koejärjestelmän muistitikku, aseta myös se paikalleen. Voit aloittaa koneen boottauksen. Älä kirjaudu vielä kokeeseen, vaan odota lupaa. Valvoja antaa sinulle koejärjestelmään kirjautumiseen tarvittavan avainluvun ja tarkistaa henkilöllisyytesi sekä valitsemasi **kokeen, tason ja kielen**.
- **Olet itse vastuussa siitä, että olet valinnut oikeanlaisen kokeen:** *”Koetilaisuudessa kokelaan on tarkistettava ennen kokeen alkamista, että hän osallistuu siihen kokeeseen, johon on ilmoittautunut. Mikäli kokelas osallistuu väärään kokeeseen, koe katsotaan hylätyksi. ” (kieli, oikea koe, erityisryhmän koe)*
- Ennen kokeen alkua koetilassa annetuista ohjeista **ei saa tehdä muistiinpanoja**, myöskään koejärjestelmän sovelluksia **ei saa tutkia** kokeen alkua odotellessa.
- Koe alkaa vasta, kun I-valvoja salin edessä käynnistää sen. Kuuntele annettuja ohjeita.
- Valvojat **eivät voi antaa ohjeita koeohjelmien käyttämisestä, vaan vain ongelmatilanteissa**. Paikallasi on jaettu luonnostelupaperia. Jos käytät paperia, laita siihen tunnistetietosi ja palauta lopetettuasi usb-tikun sekä kokelaslapun kanssa I-valvojalle. Teknisessä vikatilanteessa kutsu valvoja luoksesi viittaamalla. Teknisiin ongelmiin käytetty aika hyvitetään sinulle.
- **Salissa ei saa liikkua yksin**. Kun tarvitset jotain (esim. suttupaperia, nenäliinoja), nosta *käsi pystyyn*, jolloin valvoja tulee luoksesi. HUOM! Valvojat eivät voi neuvoa tehtävänannoissa, eivätkä voi myöskään selittää sanoja, tai neuvoa tietokoneohjelmien käytössä yms. neuvoa voi vain teknisissä ongelmissa.
- Mikäli pudotat jotain, valvoja tulee sen nostamaan. **Jos haluat WC:hen**, ota katsekontakti wc-valvojaan ja viittaa hänelle (aamulla tilassa kerrotaan ko. valvoja). Odota, kunnes valvoja **huomioi sinut. Laita näytönsäästäjä päälle ja laske koneesi näyttöä vähän** (ei kokonaan!) Joissain tiloissa voi olla vuoronumerojärjestelmä.
- Kokeesta saa poistua aikaisintaan klo 12.01. Tarkista ennen lopettamista, että **et ole vastannut ylimääräisiin tehtäviin** ja olet toiminut ohjeiden mukaan. **Luonnostelupaperit ja usb-muisti** jätetään lähtiessä salin I- valvojalle, joka merkitsee myös poistumisaikasi pöytäkirjaan.
- Poistuessa vain **YKSI KOKELAS** kerrallaan I-valvojan luokse; tähän **ei saa tulla jonoa**. Odota paikallasi. Muita ei saa häiritä!



VÄLINEET



► **APUVÄLINEET:** Ota vastaustesi **luonnosteluun** mukaan **omat** kirjoitusvälineet, viivoitin, astelevy ja harppi. Laskimet ja taulukkokirjat ovat kiellettyjä. Nämä löytyvät koejärjestelmästä.

► **TIETOKONEET:** Kokeissa tulee olla oma kannettava *tietokone*, *virtajohto*, **langalliset kuulokkeet** sekä mahdollinen *sovitin* ja *langallinen hiiri* (jos tarvitset). Sinun tulee itse osata bootata koneesi ja käynnistää se muistitikulta (eri koneissa eri näppäin). Tietyissä koneissa tarvitaan internet-johdon **sovitin**. Myös usb-paikkoja tulee olla tarpeeksi (abittitikku, mahdollinen hiiri ja sovitin yms.). Lisälaitteet eivät saa häiritä muita kokelaita. Valvoja voi tällöin poistaa sellaisen. Koneen tulee olla kokonaan suljettu kokeen alussa. Ei saa olla wifi-, yms. mahdollisuuksia tai tallentavia ominaisuuksia. Kuulokkeissakaan ei saa siis olla **mahdollisuutta** wifiin tai bluethoottiin!

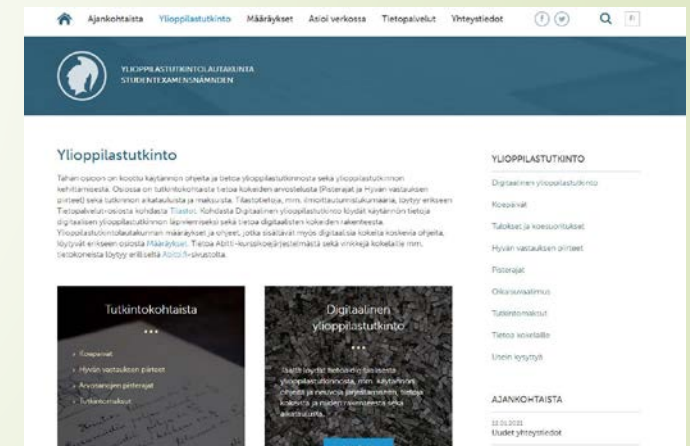
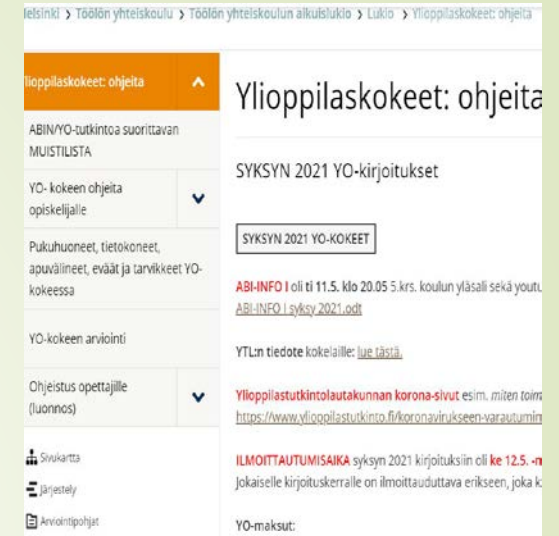
► **Matkapuhelimien ja elektronisten laitteiden** (esim. älykellot ja -sormukset) tuominen koetilaan voidaan katsoa **pahimmillaan vilpin yritykseksi**. Tällöin voidaan mitätöidä kaikki sen tutkintokerran kokeet. Älä tuo minkäänlaista kelloa tilaan. Digitalisessa kokeen häirinnässä sovelletaan rikoslakia, menettämis- ja vahingonkorvausseuraamuksia.

► **ERITYISÄRJESTELYT:** YTL on voinut myöntää sinulle hakemuksesta erityisjärjestelyjä esim. *lisäaika*, *pienryhmä* yms. Lue YTL:n päätös huolellisesti vielä kerran, **erityisjärjestelyt eivät välttämättä koske kaikkia yo-kokeistasi** esim. kielissä ei usein ole, vaikka muissa aineissa on. Jos olet oikeutettu **erityisryhmän** kokeeseen (näkö/kuulo), muista valita se (valikko, jonka alla erityisryhmän kokeet).

► **TUTUSTU AINEKOHTAISIIIN YO-OHJEISIIN** Abi-Info II:n monisteversiossa.

Valmistaudu!

- 🕒 Tiedät, millä koneella suoritat kokeen. Osaat käynnistää sen koejärjestelmätkulta ns. boottaus. Olet harjoitellut koneen kanssa. **Koulu ei lainaa koneita, eikä muita tarvikkeita:** kokeessa käytetään kannettavia tietokoneita, tabletit eivät käy. Koneessa on oltava **USB- ja ethernet-portit** (sovitin).
- 🕒 Koneesi akku on ladattu ja kone on **kokonaan sammutettu**, kun tulet kokeeseen. Kokeile koneen käynnistämistä edellisenä iltana ja sammuta se kokonaan (ei lepotila).
- 🕒 Sinulla on tarvittavat oheislaitteet: **virtajohto, langalliset kuulokkeet ja halutessasi langallinen hiiri** sekä **mahdollinen sovitin** esim. MacBook Airiin verkkojohdolle. Koululla ei ole näitä lainattavaksi.
- 🕒 Olet testannut, että **kuulokkeet toimivat** ja niistä kuuluu ääni. Kuulokkeista **ei saa kuulua ääni läpi**.
- 🕒 Osaat itse kiinnittää kaikki johdot (virtajohto, internetverkkojohto, kuulokkeet, hiiri).
- 🕒 **Osaat avata koneen käynnistyslaitevalikon ja käynnistää koneen USB-muistitikulta** (ns. boottaus).
- 🕒 Olet harjoitellut sähköistä yo-koetilannetta Abitilla.
- 🕒 Olet tutustunut <https://www.ylioppilastutkinto.fi/fi/tutkinnon-suorittaminen/tietoa-kokelaalle> ja koulun omat sivut: <https://peda.net/helsinki/tyk/tya/lukio/sy>
- 🕒 Olet tutustunut etukäteen aineesi yo-kokeisiin esim. YLE:n *abitreeneissä*
- 🕒 Osaat käyttää kokeessa tarvittavia ohjelmia (esim. **LibreOffice**, matematiikan ohjelmat).
- 🕒 Osaat tehdä Abitti-järjestelmässä kuvankaappauksen tietokoneen näytöltä.
- 🕒 *(kurssikokeet ja harjoittelu:* sinulla on toimiva sähköpostiosoite ja tiedät, miten koneesi näppäimistöllä kirjoitetaan @-merkki.
- 🕒 **Ainekohtaisissa valmentautumistilaisuuksissa** käydään vielä läpi mm. kokeen rakennetta, muista osallistua. Osa tilaisuuksista on voinut jo olla. Opettajat tiedottavat wilman ja s-postin kautta.



BOOTTAUS-PAJAT –

harjoittele laitteesi käynnistämistä ulkoiselta lähteeltä

Yo-kokelaille on jälleen tarjolla kertausta oman tietokoneen boottaamiseen. Pajat järjestetään seuraavasti:

- pe 28.2. klo 16.20 (luokka 48)
- ma 3.3. klo 20.00 (luokka 48)
- ke 5.3. klo 16.30 (luokka 54)
- Kokelaiden pitää ilmoittautua pajaan viimeistään pajaa edeltävänä päivänä klo 15

osoitteessa https://docs.google.com/forms/d/e/1FAIpQLSdfjDaekGo3f_OSyHajh8yryikVBBqW9z2vIIXFD09A6tMZ5A/viewform?usp=sharing

Ilmoittautuminen on SITOVA, ja vain ilmoittautuneet voivat osallistua. Pajaan tarvitaan mukaan oma läppäri, jolla kokelas aikoo suorittaa yo-kokeet.

Koulun YO-ohjeita peda.net > H > Helsinki > Töölön yhteiskoulu > Töölön yhteiskoulun aikuislukio > lukio > ylioppilaskokeet: ohjeita ja **YTL:n ohjeita**: <https://www.ylioppilastutkinto.fi/fi/tutkinnon-suorittaminen>

KOKEEN HÄIRINTÄ ja VILPPI

Digitaalisen kokeen koetilaisuuden häirinnän yhteydessä tulee sovellettavaksi **rikoslaki** (39/1889) mahdollisine **sakon ja vankeuden** uhkineen. Lisäksi tulevat sovellettavaksi **vahingonkorvausvelvollisuus** ja rikosperusteinen **menettämisseuraamus**.

Digitaalisen kokeen koetilaisuuden häirintä voidaan määritellä rikoslaissa tapauksen mukaan esimerkiksi datavahingonteoksi, tietoliikenteen häirinnäksi, tietojärjestelmän häirinnäksi, tietomurroksi, vaaran aiheuttamiseksi tietojenkäsittelylle tai viestintäsalaisuuden loukkaukseksi. Kaikista edellä mainitun kaltaisista tahallisista digitaalisen kokeen koetilaisuuden häiritsemisepäilyistä on tehtävä **rikosilmoitus poliisille**.

- Jos kokelas **häiritsee koetilaisuutta tai muuten rikkoo järjestystä koetilaisuudessa, eikä rehtorin tai opettajan kehotuksesta huolimatta lopeta menettelyä, hänen koesuorituksensa katsotaan hylätyksi**. Jos menettely on toistuvaa tai aiheuttaa merkittävää haittaa muiden kokelaiden koesuorituksille, kokelaan **kaikki tutkintokerran koesuoritukset katsotaan hylätyiksi ja hän menettää oikeutensa osallistua myöhempiin saman tutkintokerran kokeisiin**. Jos menettely on erityisen vakavaa ja haitallista, kokelas menettää lisäksi oikeutensa **osallistua seuraavan tutkintokerran kokeisiin**. (L 502/2019, 15 §)

Koetilaisuutta häiritsevä kokelas voidaan **määrätä poistumaan** tilaisuudesta. Jos kokelas ei noudata poistumismääräystä, rehtori tai opettaja voi poistaa kokelaan siten kuin lukiolain (714/2018) 43 §:ssä säädetään (L 502/2019, 15 §).

Jos kokelas syyllistyy kokeessa **vilpilliseen** menettelyyn tai vilpin yritykseen taikka avustaa siinä, kaikki hänen **koesuorituksensa kyseiseltä tutkintokerralta katsotaan hylätyiksi ja hän menettää oikeutensa osallistua myöhempiin saman tutkintokerran kokeisiin**. Jos menettely on toistuvaa tai muuten erityisen vakavaa ja haitallista, kokelas menettää lisäksi oikeutensa osallistua seuraavan tutkintokerran kokeisiin. (L 502/2019, 15 §.)

Sairastuminen ja muut suoritukseen vaikuttava

SAIRAANA EI TULLA KOULUUN!

- Yo-kokeiden päätyttyä voidaan lautakuntaan lähettää **puoltolauseena** esim. tieto kokeen aikaisesta sairaudesta, vaikeasta elämäntilanteesta (lääkärintodistus, joka päivätty koeaikaan tai muu asiaa selvittävä puoltolause) tai mahdollisesta lääkityksestä, joka on vaikuttanut koesuoritukseen. Ota yhteyttä erityisopettajaan puoltolauseen tekemisessä
- *”Sairaus tai vamma, lukemisen ja kirjoittamisen erityisvaikeus tai erityisen vaikea elämäntilanne voidaan ottaa arvostelussa huomioon vain, jos kokelas **on saamassa kokeesta hylätyn arvosanan.**”*
- Sairastunut ja kokeesta poisjäänyt kokelas voi hakea ilmoittautumisensa mitätöintiä, mutta on **TÄRKEÄÄ huomata**, että **mitätöinti ei pidennä tutkinnon suoritusaikaa** (esim. pakolliset kokeet kolmen peräkkäisen tutkintokerran aikana, pakollisen hylätyn kokeen viimeinen suorituskerta).
- >OTA AINA YHTEYTTÄ KANSLIAAN/ REHTORIIN SELVITTÄÄKSESI **VAIKUTUKSEN** TUTKINTOOSI!

Tulokset

TULOKSET: Varmista, että sinulla on wilma-tunnukset tallessa.

- **ALUSTAVAT TULOKSET:** Opettajalla on **viikko aikaa** alustavasti korjata kokelaiden suorituksia. Mikäli opettajalla on vähintään 41:n ja reaaliaineissa 21 kokelaan kokeet korjattavina, on **korjausaika kaksi viikkoa**. Alustavat tulokset **näet Wilmasta**. Edellisen tutkintokerran arvosanojen pisterajat ovat nähtävillä ilmoitustaululla ja lautakunnan sivuilla.
- **LOPULLISET TULOKSET:** Lautakunnan sensorit arvostelevat koesuoritukset. Kokelaalla on 14 päivää aikaa pyytää tarkastusarvostelua (*oikaisuvaatimus*) siitä, kun hänellä on ollut mahdollisuus saada lopulliset tuloksensa tiedoksi. Näet nämä Wilmasta ja OmaOpintopolku-palvelusta
- Vain **huomattava ero** opettajan ja sensorin arvioinnissa antaa käytännössä aihetta pyytää tarkastusta. Tarkastusmaksu palautetaan kokelaan pyynnöstä ja vain jos, tarkastus johtaa pisteiden muuttumiseen.

”Tulosten julkaisemisen yhteydessä lautakunta julkaisee myös lopulliset hyvän vastauksen piirteet, joista ilmenevät perusteet, joiden mukaan arvostelu on suoritettu. Tieto siitä, miten arvosteluperusteita on sovellettu kokelaan koesuoritukseen, muodostuu kokelaan koesuorituksestaan saamista pisteistä, lopullisista hyvän vastauksen piirteistä ja lautakunnan määräyksissä ja ohjeissa annetuista arvostelua koskevista määräyksistä. Koesuorituksessa mahdollisesti olevat opettajien ja sensoreiden merkinnät tai niiden puuttuminen katsotaan muistiinpanoluonteisiksi, eivätkä ne näin ollen suoraan kerro arvosteluperusteiden soveltamisesta koesuoritukseen.”

Kompensaatio

Tutkinto on mahdollinen hylätyn arvosanan estämättä, mikäli kompensatiopisteitä kertyy tarpeeksi.

tarkista menettely: erilainen riippuen tutkintosi aloitusajankohdasta, katso Opinto-opas.

- *Mikäli kokelas ei halua, että hänen mahdollinen hylätty kokeensa **kompensoituu** (hyvin mennyt koe tuo kompensatiopisteitä ja näin kokelas voi saada tutkintotodistuksen), on tämä **kirjallisesti kiellettävä etukäteen** ja koskee kokelaan koko tutkintoa. Syksyn tutkinnon kohdalla kiellon on oltava lautakunnassa 4.11 ja kevään tutkinnon kohdalla 5.5. Kokelaan on myös erikseen kirjallisesti kiellettävä, mikäli ei halua nimeään annettavaksi julkisuuteen valmistujien listassa kevään tutkinnossa 5.5. mennessä ja syksyn tukinnon osalta 4.11.*

huom! kompensatiopisteet ovat eri asia kuin arvosanapistet

- Jos sinulla on yleisluontoista kysymistä ylioppilastutkinnosta ja sen toteuttamisesta, käänny **kansliassa Petri Lomanin, rehtori Kari Pekkarisen tai lehtori Jaana Uitin** puoleen. Koekohtaisissa ongelmissa voit kääntyä **aineenopettajan** puoleen.



YO-päivä	Kevään 2025 YO <i>Ole paikalla klo 8!</i>	Aikuislukio
<p>ti 11.3. äidinkieli ja kirjallisuus: lukutaidon koe suomi toisena kielenä (s2)</p>	<ul style="list-style-type: none"> • ALASALI, 2 krs. kokelaat A>Piet. jätä takit ja laukut pukuhuoneeseen 1. krs. • STUDIO, 5 krs. kokelaat Pirt.>Ö jätä takit ja laukut luokkaan 54. • LK 52, 5 krs. (YTL:n päätös: pienryhmä 8 kpl, ei N:W.) pukuhuone 54 • YLÄSALI näyttämö: N.W. pukuhuone on luokka 54 • oma tila, 6 krs.: tavarat mukaan tilan toiseen päähän. 	
<p>to 13.3. lyhyet <u>kielet</u> (C-kielet)</p>	<p><i>paikalla 8.30</i></p> <ul style="list-style-type: none"> • YLÄSALI 5 krs. pukuhuone luokka 54 	
<p>pe 14.3. äidinkieli ja kirjallisuus: kirjoitustaidon koe</p>	<ul style="list-style-type: none"> • YLÄSALI 5 krs. pukuhuone luokka 54, A > Viinikainen, • STUDIO 5 krs. pukuhuone 54, Volkov ja Välimaa (voi muuttua!) • YLÄSALI näyttämö: pienryhmä (YTL:n päätös), • oma tila 6 krs. tavarat mukaan tilaan, jätetään toiseen päähän 	
<p>ma 17.3. pitkät kielet (A-kielet)</p>	<ul style="list-style-type: none"> • ALASALI 2 krs. (ei kokelaat Volkov ja Ylipahkala), pukuhuone 1 krs. • LK 52, 5 krs: pienryhmä (YTL:n päätös), pukuhuone lk 54 • STUDIO 5 krs: kokelaat Volkov ja Ylipahkala, pukuhuone 54 	
<p>ke 19.3. matematiikka</p>	<ul style="list-style-type: none"> • ALASALI, 2 krs kokelaat A >Mart., pukuhuone 1 krs. • STUDIO, 5 krs. kokelaat McL.>Raas., pukuhuone 5 krs. käytävä • Lk 51, 5 krs. kokelaat Raj. > Vehm. pukuhuone 5 krs. käytävä • Lk 61, 6 krs. kokelaat Vih.> Ö • Lk 60, 6 krs. pienryhmä, YTL:n päätös • oma tila, 6 krs. tavarat mukaan, jätetään tilan toiseen päähän 	

	<ul style="list-style-type: none"> • Uutta tilaa, 0 krs. tavarat mukaan, jätetään tilaan toiseen päähän • YLÄSALI, 5 krs. pukuhuone lk 54
pe 21.3. filosofia, historia, fysiikka, biologia, psykologia,	
ma 24.3. toinen kotimainen kieli (ruotsi)	<ul style="list-style-type: none"> • YLÄSALI, 5 krs. pukuhuone lk 54
ke 26.3. uskonto, kemia, elämäntutkimustieto, yhteiskuntaoppi, maantiede, terveystieto	<ul style="list-style-type: none"> • YLÄSALI, 5 krs. kokelaat A > H, pukuhuone lk 54 • STUDIO, 5 krs. kokelaat I > Krabi, pukuhuone lk 54 • ALASALI, 2 krs. kokelaat Kuang > Ö pukuhuone 1 krs. • lk 52, 5 krs. pienryhmä kokelaat E > M (YTL:n päätös) ph. lk 54 • YLÄSALIN näyttämö: pienryhmän P > Ö (YTL:n päätös) ph lk 54

PUKHUHUONETILAT: Kun koepaikka on **alasali (2 krs.)**, on pukuhuone **ensimmäisessä kerroksessa**. Koulun ulko-ovista tullessa oikealla lasiovien takana. Laita siellä tavarat kuntoon: suljettu kännykkä ja arvotavarat pieneen muovipussiin, johon laitetaan teipissä oman nimesi. Muista ottaa henkilöllisyystodistus lompakosta mukaan. Poista eväistä teksti ja kääreet. Laita mukaan tulevat tavarat tilassa jaettavaan läpinäkyvään muovipussiin. Ota arvotavara pussi ja muovipussi mukaasi ja nouse rappusia pitkin toiseen kerrokseen salin ovien eteen. Arvotavarapussit jätetään siellä oleviin kännykkäkoreihin.

Mikäli kirjoituspaikkasi on **viidennessä kerroksessa**, on pukuhuone luokka 54 tai viidennen kerroksen käytävä. Käytävällä on pusseja ja maalarinteippiä. Jätä ylimääräiset tavarat luokkaan 54 ja siirry koepaikkasi eteen odottamaan sisäänottoa.



ONNEA KOKKEESEEN!!!

Kevät 2025

